

CARNE OVINA

ENERO

2024

Faena

(cabezas)

167.500

Enero 2024

167.500

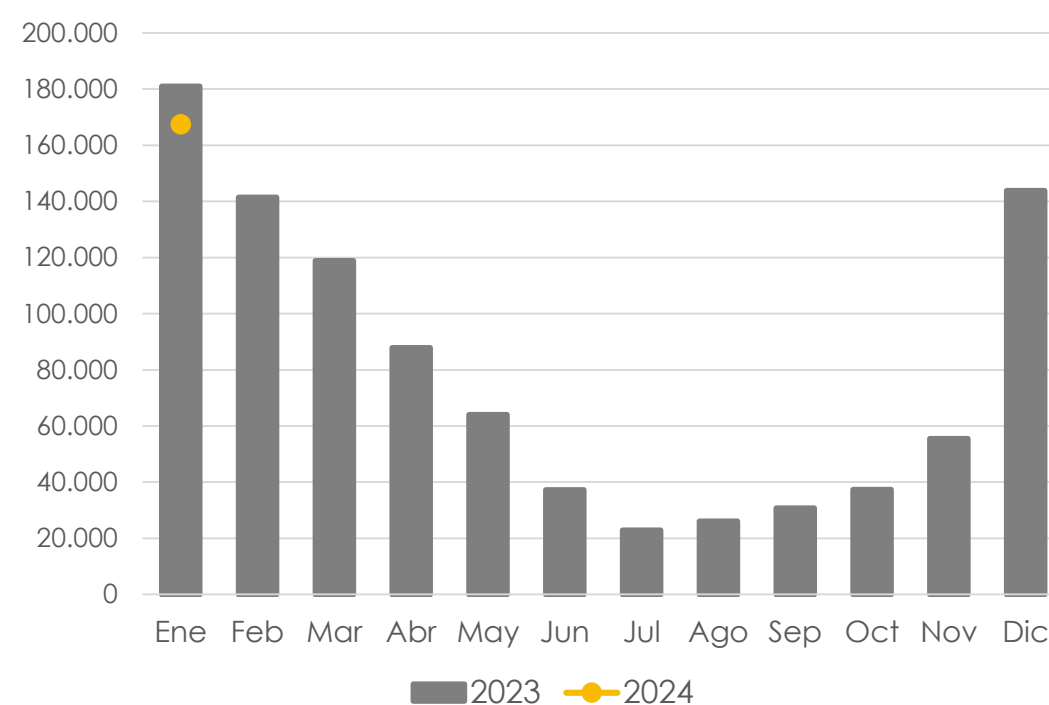
Ene – Ene. 2024

▼ 7,5%

Var. interanual
Enero 2024 vs 2023

▼ 7,5%

Var. interanual
Ene – Ene. 2024 vs 2023



Producción

(tn res con hueso)

2.411

Enero 2024

2.411

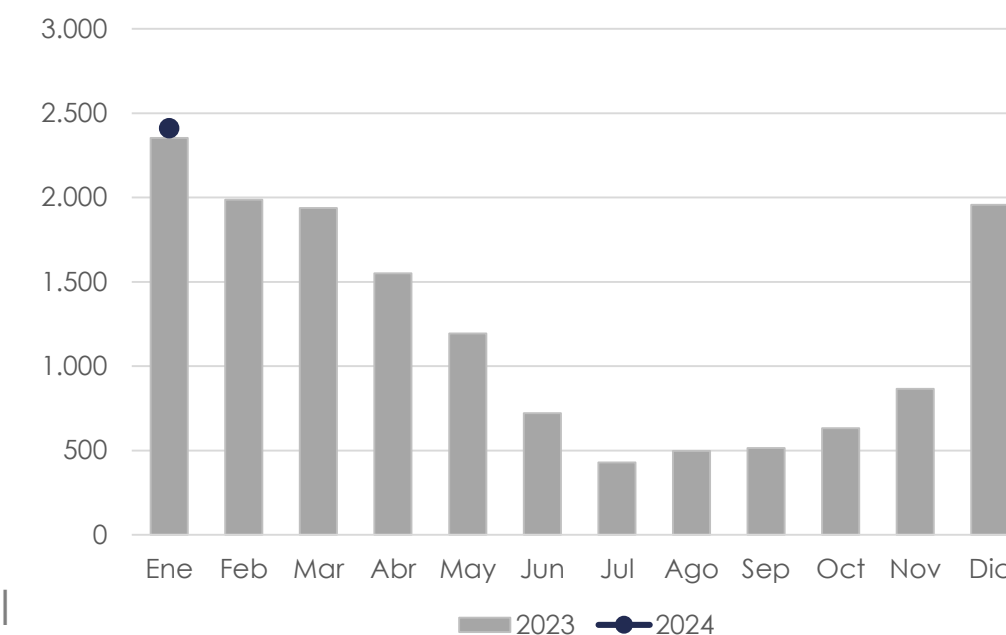
Ene – Ene. 2024

▲ 2,5%

Var. interanual
Enero 2024 vs 2023

▲ 2,5%

Var. interanual
Ene – Ene. 2024 vs 2023



Exportación de carne

(tn eq. res con hueso)

369

Enero 2024

369

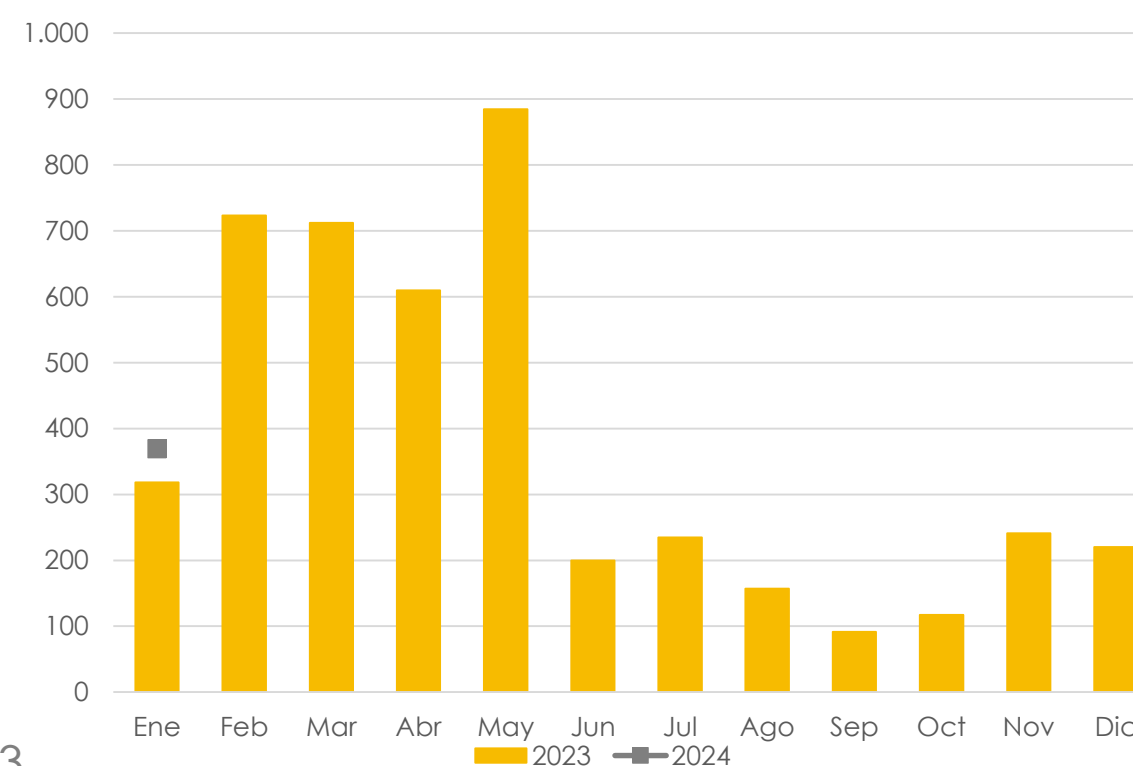
Ene – Ene. 2024

▲ 16,1%

Var. interanual
Enero 2024 vs 2023

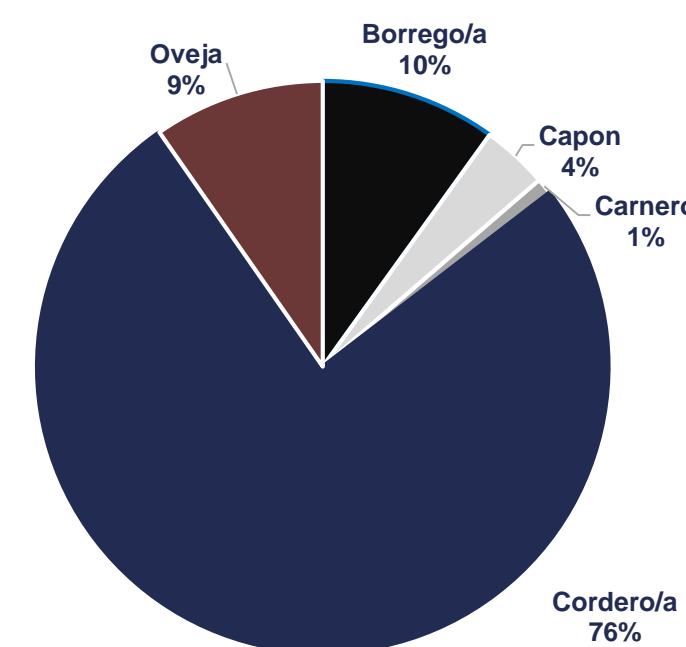
▲ 16,1%

Var. interanual
Ene – Ene. 2024 vs 2023



Composición de la Faena

Enero – Enero 2024



Faena por Región

Enero – Enero 2024

Región	Cabezas	Participación por Región
Patagonia	155.028	92,6%
Pampeana	10.518	6,3%
Noreste	1.131	0,7%
Cuyo	363	0,2%
Noroeste	460	0,3%
TOTAL	167.500	100,0%

